

1. 登录

输入主办方统一发送的用户信息，并在赛前 1 天进行平台登录和用户名测试。

推荐使用 chrome 浏览器，在浏览器输入 [https://平台地址\(邮箱统一发送和 QQ 群发布公告通知\)](https://平台地址(邮箱统一发送和 QQ 群发布公告通知))。



The image shows a login form with the following elements:

- Username field: user101
- Password field: masked with dots
- Verification field: df7n and a distorted image
- Login button: 立即登录

输入用户名密码

选手登录后，可以看到和账号相关的赛事信息。




2. 竞赛答题

登录平台后可以看到当前可以参与的竞赛列表(赛前测试和正式比赛只能看到一场比赛)，选择对应的赛事进入比赛即可。



2.1 竞赛页面模板



在参赛界面，由左到右依次是：指南、公告、赛题、logo、排行、趋势、右上角登陆账号等内容。

指南：比赛介绍，参赛指南，题目类型，竞赛规则，注意事项，得分排名，奖金等信息。

公告：由管理员在后台发布公告，选手在前台能查看到公告内容；

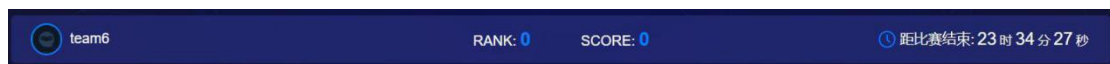
赛题：由管理员在后台添加赛题，选手在前台可以做题，提交 flag，同时也可以提交 writeup（由管理员控制 WP 上传 开关按钮控制）；

排行榜：展现各选手的解题情况以及排名信息；

趋势：通过后台开关控制是否显示，展示各选手的解题速度以及得分情况（展示前 10 名队伍）；

进入赛题页面显示用户或队名名称、logo、排名、分数显示及据

比赛倒计时时间如图所示：



赛题页面题目信息提交 flag、上传 writeup、题目名称、题目附件等下载、题目提示标识如图所示：



2.2 答题

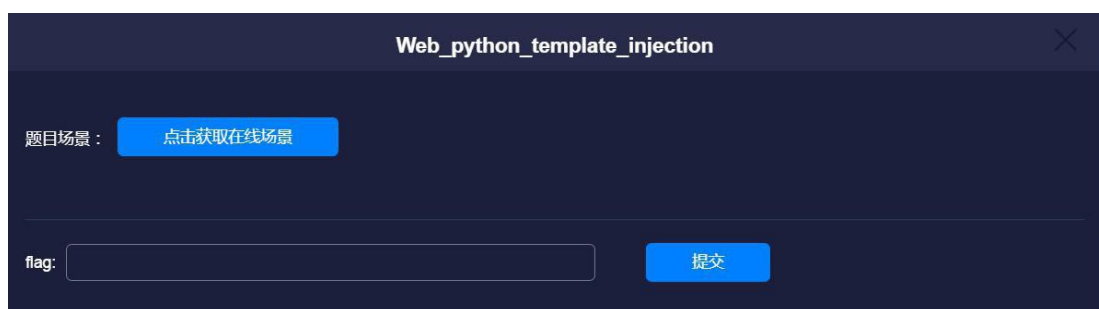
赛题主要分为场景题、附件题，场景题又分为共享场景和独享场景，一般是 pwn 题或 web 题。附件题又分为单附件题和多附件题，一般是 misc、crypto 等类型的赛题。

2.2.1 共享场景题

题目会给出赛题服务的 ip 地址和端口。pwn 题一般用 nc 命令或工具可访问服务端口。web 题一般给出的 web 链接，浏览器直接访问。解出赛题 flag 后直接提交即可。

2.2.2 独享场景题

点击启动按钮，启动独立的赛题场景。如图所示。

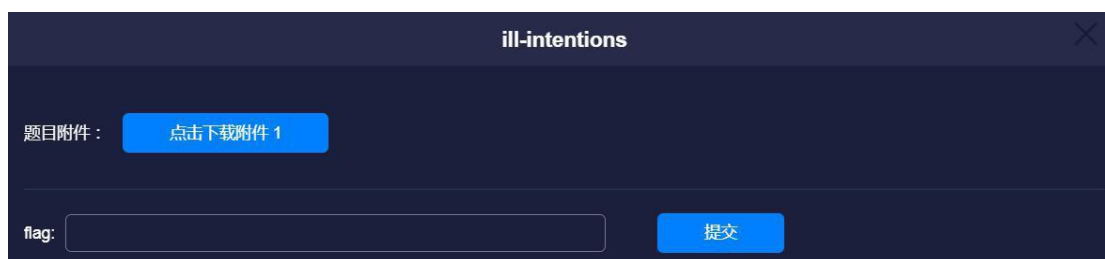


该场景不会被他人使用，且每个用户的场景 flag 不一样。启动完成后，同样会有赛题服务的 ip 和端口信息。解出赛题 flag 后直接提交即可。

PS：因为服务器资源限制，一般平台会限制用户同一时间只能启动一个场景，当启动第二个场景时，会关闭前一个场景。每次启动都会使 flag 产生变化（比赛模式为团队赛，每支队伍同时最多开启队员数量的场景，一般为 4 个场景）。

2.2.3 附件题

点开赛题，直接下载附件即可。不管是单附件题还是多附件题，赛题附件下载都没有区别。如图所示：



解出 flag 提交即可。

PS：如果是多附件题，需要注意其防作弊机制。请勿提交他人的 flag。也请 尽量避免从 A 浏览器下载，在 B 浏览器中提交 flag 的操作。务必使用主办方提供的用户信息自行登录并获取题目信息，请

勿相信其他来源的题目。

注意：当选手不能正常下载附件或提交 flag 时，请及时截图并联系运维人员。